

ИНСТРУКЦИЯ ПО РЕГИСТРАЦИИ УЧАСТНИКА ВСЕРОССИЙСКОГО КОНКУРСА «Подрост 2018».

Прочитайте инструкцию и информационное письмо.

Если вы представляете региональный ресурсный центр, и хотите выгрузить работы победителей регионального этапа конкурса, вам необходимо выполнить пункты от 1 до 6. Если вы хотите разместить работы самовыдвиженцев выполните пункты с 7 по 8.

1) Вам необходимо заполнить анкету для получения логина и пароля. Ссылка на анкету была отправлена почтовой рассылкой, а так-же содержится в информационном письме и положении конкурса. Положение конкурса, и информационное письмо вы можете найти в разделе документы. Это необходимо сделать до 20 февраля 2018 года.

Разберем некоторые пункты:

Имя пользователя — логин который вы хотите использовать для авторизации на сайте.

Email — Ваша почта. Указывайте действующую почту!

Пароль — должен быть сложным. Советуем пользоваться [случайно сгенерированными паролями.](#)

Заявка на участие — это документ, оформленный в соответствие с положением конкурса. Образец заявки вы можете найти в разделе документы.

Заявка на регистрацию

Имя пользователя *

E-mail *

Желаемый пароль *

Контактный телефон *

Субъект РФ *

Должность специалиста, отвечающего за проведение конкурса и регистрацию работ на сайте конкурса *

Наименование организации, на которую будет создан аккаунт *

Ф.И.О. руководителя организации *

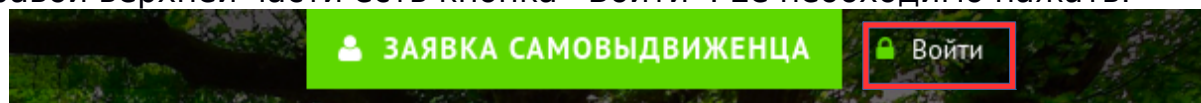
Заявка на участие. (См. образец в документах) *

Выберите файл | Файл не выбран

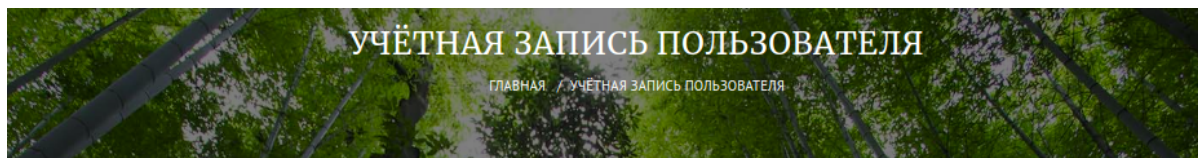
 

2)Получив анкету с прикрепленной заявкой, мы проверим данные из нее, и вышлем вам на указанную почту логин и пароль.

3)Получив логин и пароль, вам необходимо зайти на сайт конкурса. В правой верхней части есть кнопка «Войти». Ее необходимо нажать.



4)Вы попадаете на страницу авторизации.



Учётная запись пользователя

Войти

Забыли пароль?

Имя пользователя *

Пароль *

Войти

Новости

24 августа

Финальный этап Всероссийского конкурса ПОДРОСТ 2017

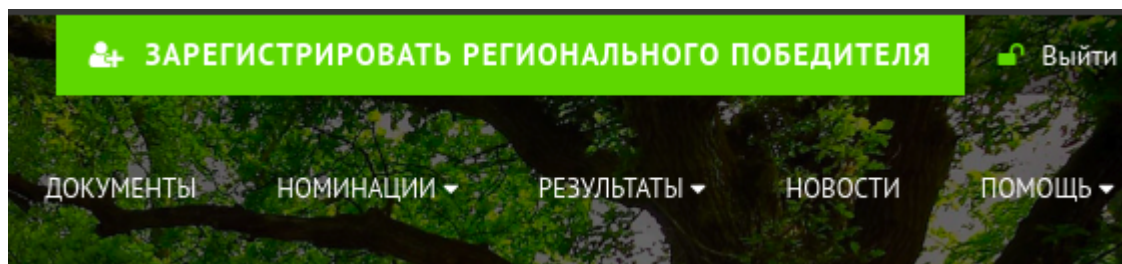
Пройдет в Москве с 18 по 22 сентября 2017 года.

Введите присланный нами логин и пароль. Внимательно вводите данные, соблюдая раскладку и написание Заглавных и строчных букв. Проверьте не зажата ли клавиша «caps lock». При копирование **ВНИМАТЕЛЬНО** выделяйте текст, не захватывая лишних пробелов и скрытых символов.

После ввода данных нажимайте кнопку войти.

ВНИМАНИЕ!!! Не совершайте более 3 неудачных попыток входа!!! На 4 попытку система заблокирует вам доступ окончательно. Поверьте, от постоянного повторения одного и того-же действия результат не измениться.

5) После успешной авторизации в правом верхнем углу появиться кнопка «Региональному победителю»



Если прочитав письмо, положение и данную инструкцию, у вас возникли вопросы — пишите на почту конкурса info@konkurs-mm.ru, или в раздел «помощь».